



PROGRAMME du Module Techniques Verticales n° 2283

1. PROGRAMME DU MODULE TECHNIQUE

Samedi 22	Dimanche 23
<p>9h00 <u>Accueil - Administratif</u> Lieux : Baudéan Présentation et objectif du stage Passeport et grille d'évaluation</p> <p>9h30 <u>Apprentissage des techniques</u> Lieux : Falaise de Baudéan Application de toutes les techniques de progression verticale niveau vert :</p> <p><u>Atelier 1 :</u></p> <ul style="list-style-type: none"> - Connaître le matériel individuel, collectif et de secours. - Connaître les nœuds usuels. - Connaître les techniques de rabutage de deux cordes. - Connaître les diverses positions du descendeur en huit. - Connaître la confection d'une clef de blocage - Connaître les codes et langages. <p><u>Atelier 2 :</u></p> <ul style="list-style-type: none"> - Connaître le principe d'installation d'une main courante simple. - Connaître le principe d'installation d'un rappel (mise en œuvre et explication du principe de double amarrage). - Connaître le principe d'installation d'un rappel débrayable du haut. - Connaître le principe d'une assurance du haut - Connaître les possibilités de protection des cordes et du rappel des cordes. - Etre capable d'enkiter une corde. - Etre capable de réaliser une descente en rappel. - Etre capable de franchir une main-courante délicate. - Etre capable de réaliser une assurance du bas. 	<p>8h00 <u>Module Techniques Verticales</u> Lieux : Mur d'escalade Tarbes</p> <p>Retour sur les techniques apprises la veille. Retour sur des techniques ayant suscité des doutes et interrogations.</p> <p>10h00 <u>Mise en application dans un canyon</u></p> <p>Lieux : Canyon du Caussiste (Geu)</p> <p>Par demi groupe mise en application et évaluation des techniques acquises en situation dans un canyon.</p>
<i>Pique-nique sur site</i>	12h00 <i>Pique-nique sur site</i>
<p><u>Atelier 3 :</u> Sur un parcours prés installé</p> <ul style="list-style-type: none"> - Etre capable de réaliser une remontée sur corde (1 brin). - Etre capable de réaliser une conversion montée/descente et descente/montée. - Etre capable de réaliser un arrêt à la descente et de réaliser une clef de blocage - Etre capable de réaliser le passage d'une déviation. - Etre capable de franchir un fractionnement. - Etre capable de franchir un rappel guidé - Etre capable de franchir un nœud à la descente (1brin). <p>17h00 <u>Bilan de la journée</u></p> <p>17h30 DEPART sur le Lieux d'Hébergement sur Tarbes</p>	<p>13h00 <u>Mise en application dans un canyon</u></p> <p>Lieux : Canyon du Caussiste(Geu)</p> <p>Par demi groupe mise en application et évaluation des techniques acquises en situation dans un canyon.</p> <p>15h <u>Bilan final et administration</u></p> <p>Retour sur la formation par les stagiaires puis les encadrants Remise des résultats et des livrets passeports.</p> <p>17h00 FINEX</p>

RESULTAT DU MODULE :

A l'issue du stage, un bilan des compétences du candidat est effectué par l'équipe pédagogique et est matérialisé sur la grille d'évaluation.

L'obtention aux trois modules d'initiation & perfectionnement aux techniques en Canyoning délivre le niveau Vert du Passeport Canyon FFME et prépare au test d'entrée au stage d'initiateur



2. GRILLE DES CONNAISSANCES

Modules Techniques Verticales

NOM :

Prénom :

Pour chaque thème, une note est attribuée au candidat (0=non réalisé éliminatoire, 1=réalisé, 2= maîtrisé).
Pour obtenir un niveau du Passeport, le candidat doit obtenir une note minimale, et ne comptabiliser aucun 0.

TECHNIQUES VERTICALES	Note	Coeff.	Total
Connaître le matériel individuel, collectif et de secours.		1	
Connaître les nœuds usuels		1	
Connaître les techniques de raboutage de deux cordes		1	
Connaître les diverses positions du descendeur en huit		2	
Connaître la confection d'une clef de blocage		2	
Connaître les codes et langages		1	
Connaître le principe d'installation d'une main courante simple		2	
Connaître le principe d'installation d'un rappel		2	
Connaître le principe d'installation d'un rappel débrayable du haut		3	
Connaître le principe d'une assurance du haut		3	
Connaître les possibilités de protection des cordes et du rappel des cordes		2	
Etre capable d'enkiter une corde.		1	
Etre capable de réaliser une descente en rappel		3	
Etre capable de réaliser une remontée sur corde		2	
Etre capable de réaliser une conversion montée/descente et descente/montée.		2	
Etre capable de réaliser un arrêt à la descente et de réaliser une clef de blocage		3	
Etre capable de franchir une déviation		2	
Etre capable de franchir un fractionnement		1	
Etre capable de franchir une main-courante délicate		1	
Etre capable de franchir un nœud à la descente		2	
Etre capable de franchir un rappel guidé		1	
Etre capable de réaliser une assurance du bas		2	

TOTAL du module Techniques Verticales

Note Globale

Niveau de couleur du passeport obtenu



3. HEBERGEMENT

Possibilité de logement à l'auberge de jeunesse de Tarbes

Tarif : 15,70 € (nuit + draps + petit déjeuner)

Réservé au 05.62.38.91.20

Ou par mail : accueil@auberge-jeunesse-tarbes.fr



4. ALIMENTATION

Samedi midi et Dimanche midi :

Prévoir Pique nique.

Repas du samedi soir :






Possibilité pour ceux qui le souhaitent de dîner ensemble dans une cafétéria de Tarbes.

6. PLANS D'ACCES A LA FALAISE DE BAUDEAN

Via Toulouse

Via Tarbes suivre les indications à partir de Bagnères de Bigorre



	<p>Prendre la sortie 14 TOURNAY BAGNERES-DE-BIGORRE et continuer sur la D20 en direction de Bagnères-de-Bigorre.</p>
	<p>Entrer dans Bagnères-de-Bigorre</p>
	<p>Prendre la D935 en direction de la route des cols</p>
	<p>Traverser Médous (Grottes de Médous)</p>
	<p>A Baudéan, passer le village et à sa sortie, prendre la D29 en direction de L'esponne (avant le pont).</p>
	<p>200 m après le carrefour ce garer au pied de la falaise d'escalade.</p>



ACCES A L'AUBERGE DE JEUNESSE DE TARBES ET DE BRIEFING



Point Bleu : Auberge de jeunesse de Tarbes (*réservation auprès de Philippe Vergé : 06.16.44.49.21*)

Point Rouge : Rdv à 19h00 pour un petit Apéro offert par le club Décl'ic' Aventure,
avant d'aller se restaurer.
Adresse : 69 rue du maquis de Sombrun.