

## Secours en montagne

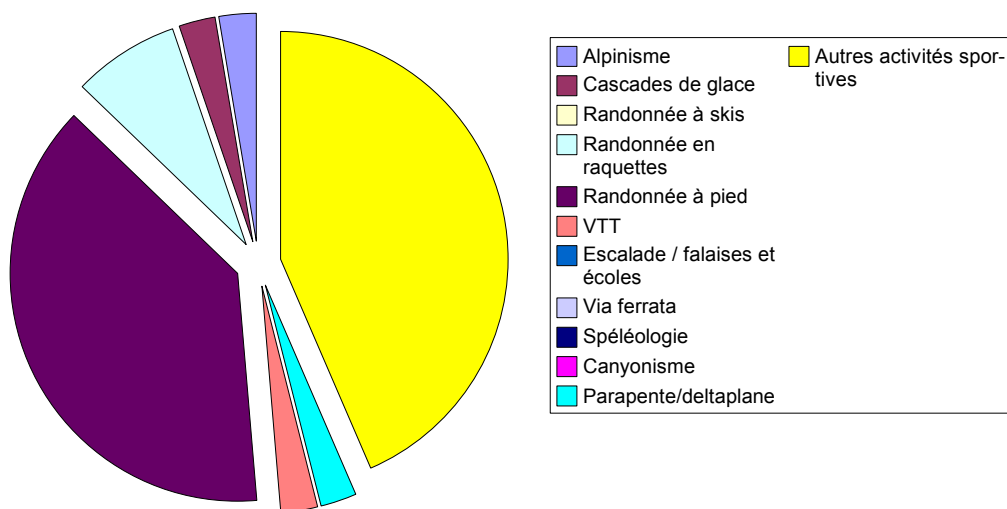
*Hors domaines skiabiles*

Période du 01/01/08 au 29/02/08

### Interventions par type d'activité

	2008	%
Alpinisme	1	2,56%
Cascades de glace	1	2,56%
Randonnée à skis	0	0,00%
Randonnée en raquettes	3	7,69%
Randonnée à pied	15	38,46%
VTT	1	2,56%
Escalade / falaises et écoles	0	0,00%
Via ferrata	0	0,00%
Spéléologie	0	0,00%
Canyonisme	0	0,00%
Parapente/deltaplane	1	2,56%
Autres activités sportives	17	43,59%
<b>Total :</b>	<b>39</b>	

### Interventions par type d'activité

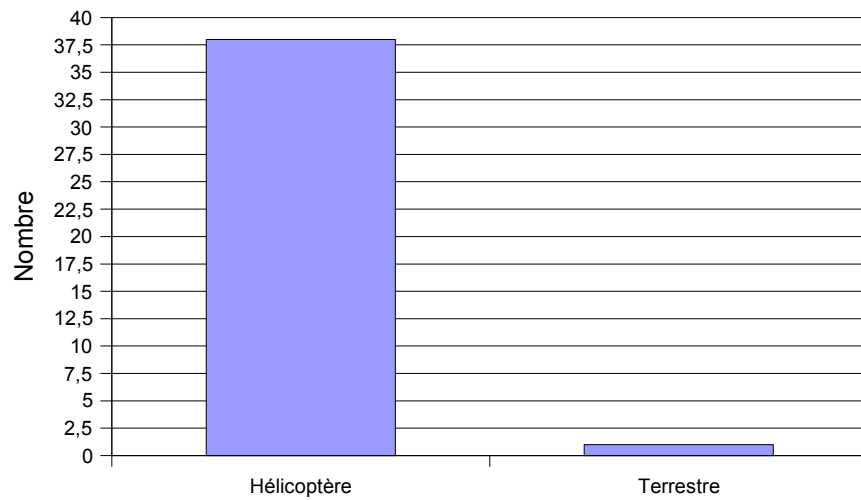


Période du 01/01/08 au 29/02/08

### Moyens d'intervention

	2008	%
Hélicoptère	38	97,44%
Terrestre	1	2,56%

### Moyens d'intervention

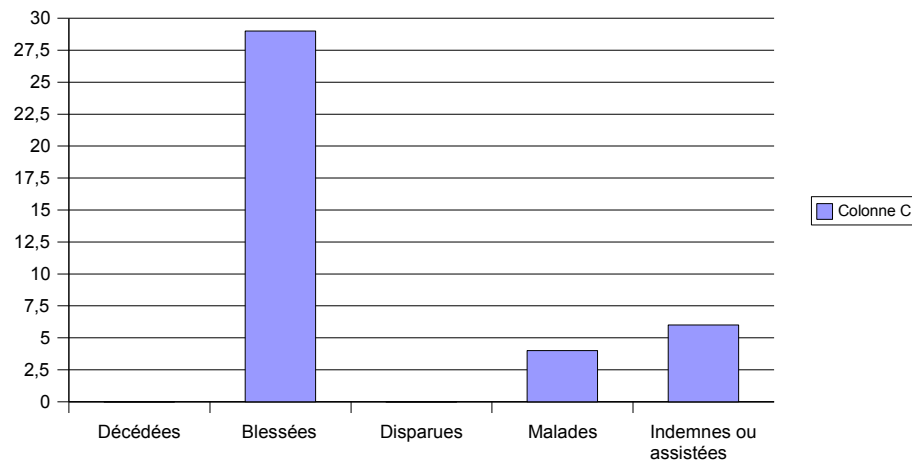


Période du 01/01/08 au 29/02/08

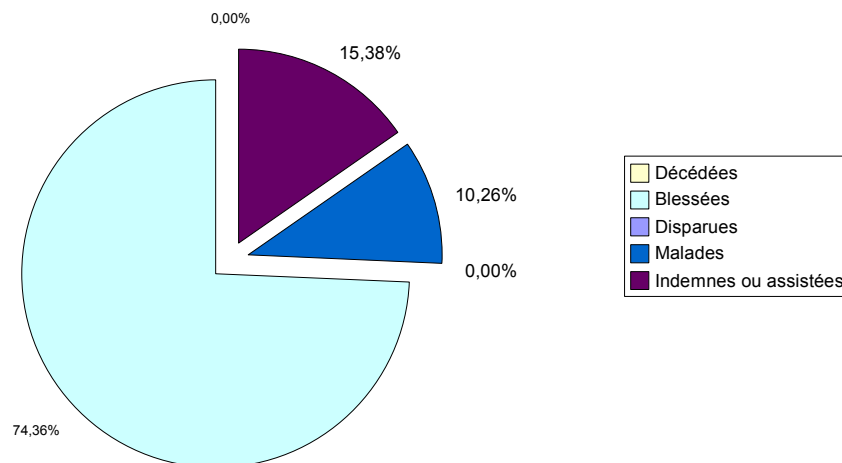
### Etat des victimes

	2008	%
Décédées	0	0,00%
Blessées	29	74,36%
Disparues	0	0,00%
Malades	4	10,26%
Indemnes ou assistées	6	15,38%

### Etat des victimes



### Répartition victimes

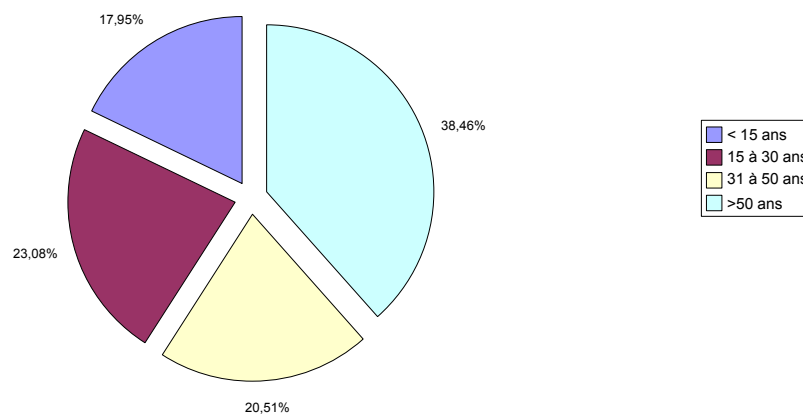


Période du 01/01/08 au 29/02/08

### Age Victimes

	2008	%
< 15 ans	7	17,95%
15 à 30 ans	9	23,08%
31 à 50 ans	8	20,51%
>50 ans	15	38,46%

### Age victimes



### Nationalité Victimes

	2008	%
Français	36	92,3%
Etrangers	3	7,7%