

Secours en montagne

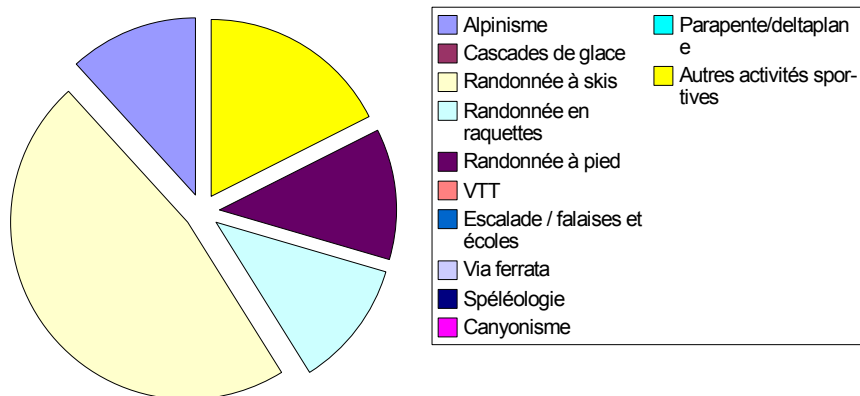
Hors domaines skiables

Période du 01/01/09 au 28/02/09

Interventions par type d'activité

	2009	%
Alpinisme	2	11,76%
Cascades de glace	0	0,00%
Randonnée à skis	8	47,06%
Randonnée en raquettes	2	11,76%
Randonnée à pied	2	11,76%
VTT	0	0,00%
Escalade / falaises et écoles	0	0,00%
Via ferrata	0	0,00%
Spéléologie	0	0,00%
Canyonisme	0	0,00%
Parapente/deltaplane	0	0,00%
Autres activités sportives	3	17,65%
Total :	17	

Interventions par type d'activités

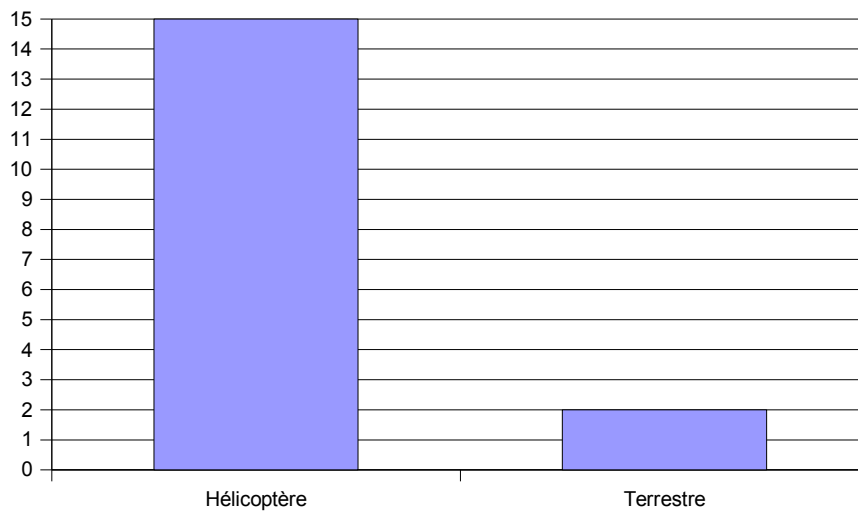


Période du 01/01/09 au 28/02/09

Moyens d'intervention

	2009	%
Hélicoptère	15	88,24%
Terrestre	2	11,76%

Moyens d'intervention



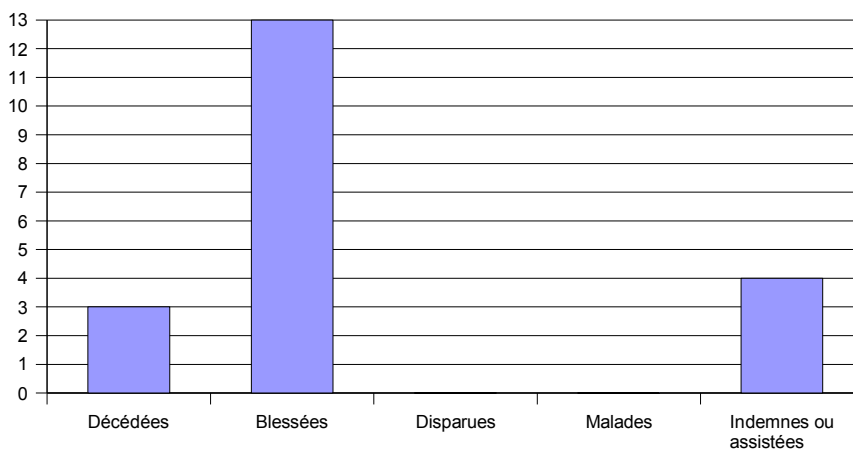
Période du 01/01/09 au 28/02/09

Etat des victimes

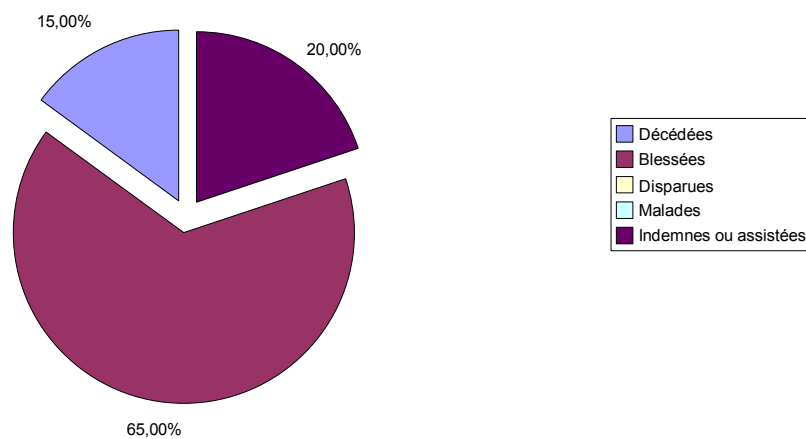
	2009	%
Décédées	3	15,00%
Blessées	13	65,00%
Disparues	0	0,00%
Malades	0	0,00%
Indemnes ou assistées	4	20,00%

(dont 2 traumatique)

Etat des victimes



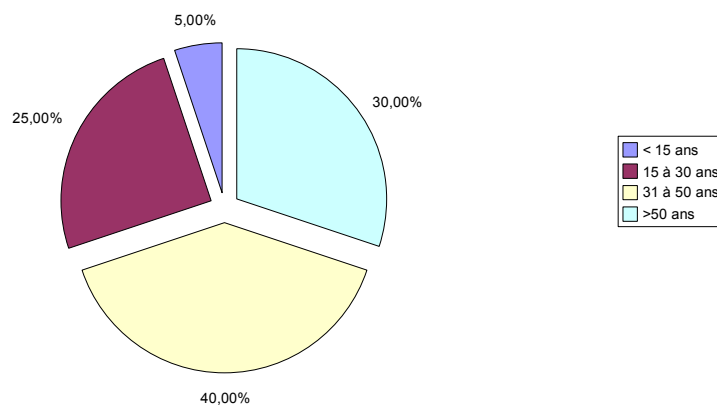
Répartition victimes



Age Victimes

	2009	%
< 15 ans	1	5,00%
15 à 30 ans	5	25,00%
31 à 50 ans	8	40,00%
>50 ans	6	30,00%

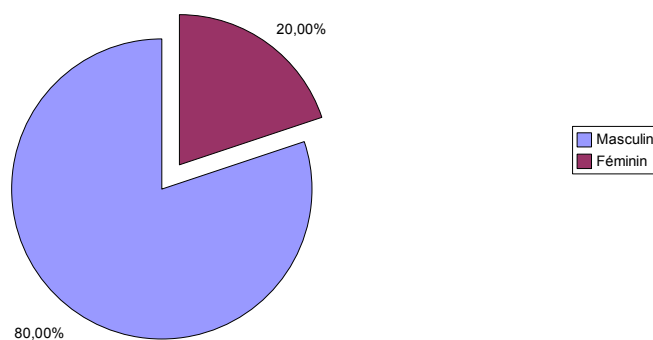
Age victimes



Sexe Victimes

	2009	%
Masculin	16	80,0%
Féminin	4	20,0%

Sexe victimes



Nationalité Victimes

	2009	%
Français	17	85,0%
Etrangers	3	15,0%

Nationalité Victimes

