

## Secours en montagne

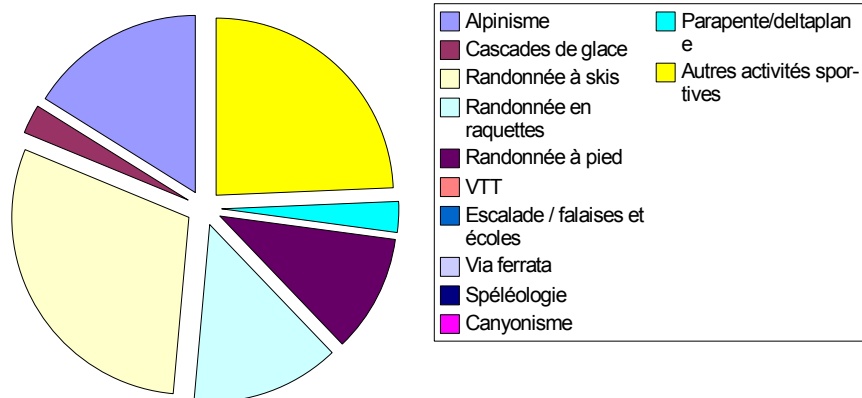
Hors domaines skiables

Période du 01/01/09 au 31/03/09

### Interventions par type d'activité

	2009	%
Alpinisme	6	16,22%
Cascades de glace	1	2,70%
Randonnée à skis	11	29,73%
Randonnée en raquettes	5	13,51%
Randonnée à pied	4	10,81%
VTT	0	0,00%
Escalade / falaises et éoles	0	0,00%
Via ferrata	0	0,00%
Spéléologie	0	0,00%
Canyonisme	0	0,00%
Parapente/deltaplane	1	2,70%
Autres activités sportives	9	24,32%
<b>Total :</b>	<b>37</b>	

### Interventions par type d'activités

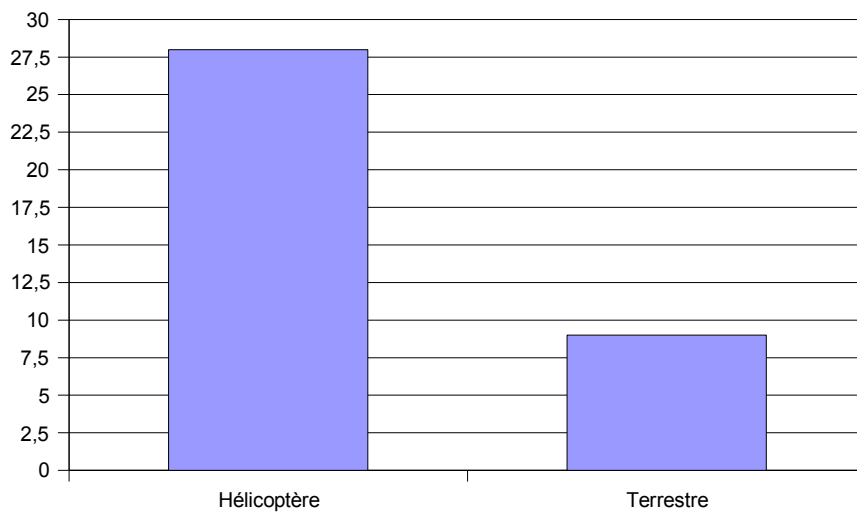


Période du 01/01/09 au 31/03/09

### Moyens d'intervention

	2009	%
Hélicoptère	28	75,68%
Terrestre	9	24,32%

### Moyens d'intervention



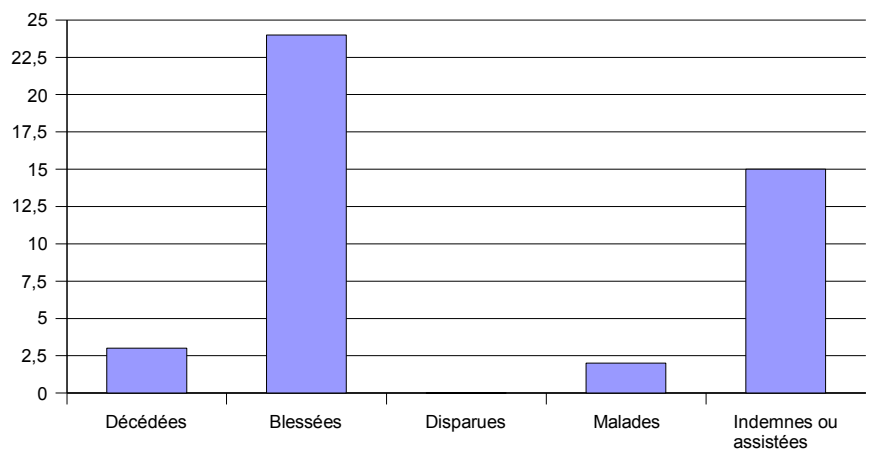
Période du 01/01/09 au 31/03/09

### Etat des victimes

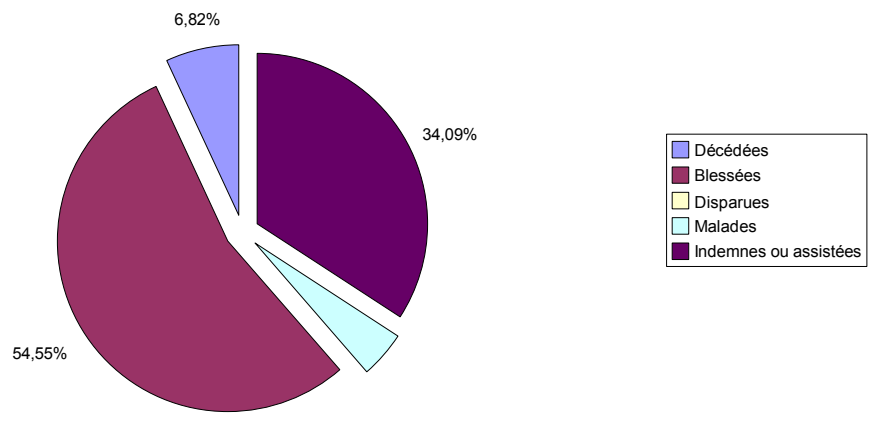
	2009	%
Décédées	3	6,82%
Blessées	24	54,55%
Disparues	0	0,00%
Malades	2	4,55%
Indemnes ou assistées	15	34,09%

(dont 2 décès traumatiques)

### Etat des victimes



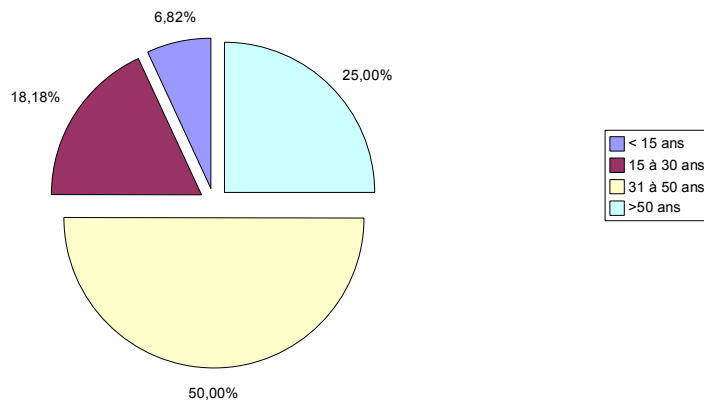
### Répartition victimes



### Age Victimes

	2009	%
< 15 ans	3	6,82%
15 à 30 ans	8	18,18%
31 à 50 ans	22	50,00%
>50 ans	11	25,00%

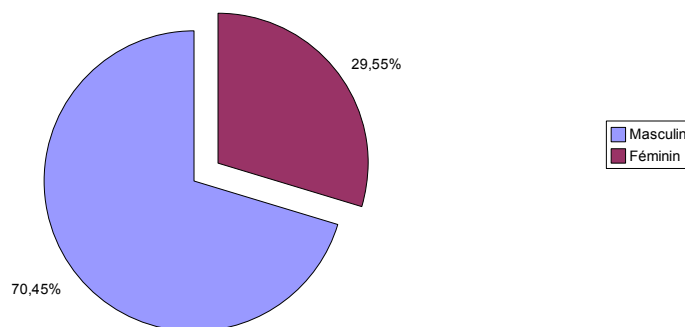
Age victimes



### Sexe Victimes

	2009	%
Masculin	31	70,5%
Féminin	13	29,5%

Sexe victimes



## Nationalité Victimes

	2009	%
Français	33	75,0%
Etrangers	11	25,0%

## Nationalité Victimes

