



Liberté • Égalité • Fraternité
RÉPUBLIQUE FRANÇAISE

PREFECTURE DES HAUTES-PYRENEES

Secours en montagne

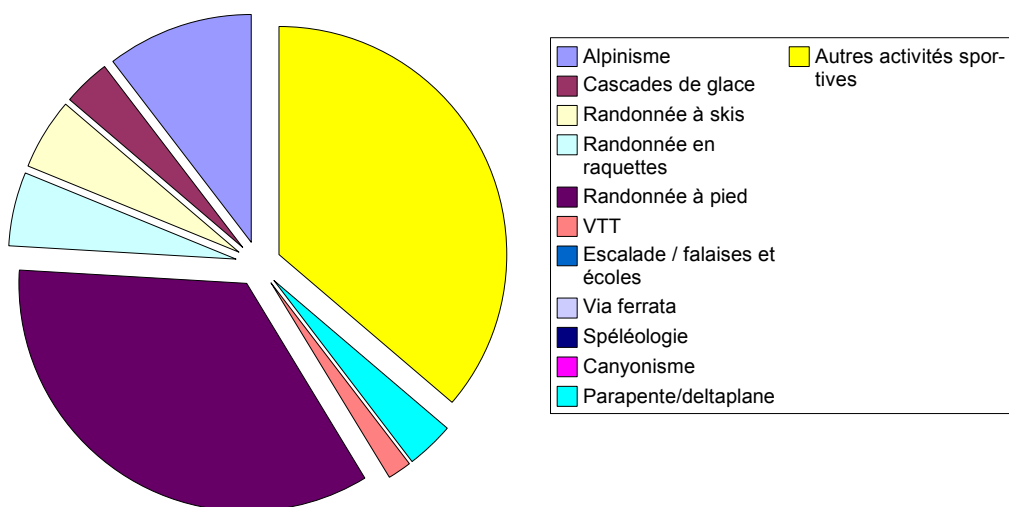
Hors domaines skiabiles

Période du 01/01/08 au 30/04/08

Interventions par type d'activité

	2008	%
Alpinisme	6	10,34%
Cascades de glace	2	3,45%
Randonnée à skis	3	5,17%
Randonnée en raquettes	3	5,17%
Randonnée à pied	20	34,48%
VTT	1	1,72%
Escalade / falaises et écoles	0	0,00%
Via ferrata	0	0,00%
Spéléologie	0	0,00%
Canyonisme	0	0,00%
Parapente/deltaplane	2	3,45%
Autres activités sportives	21	36,21%
Total :	58	

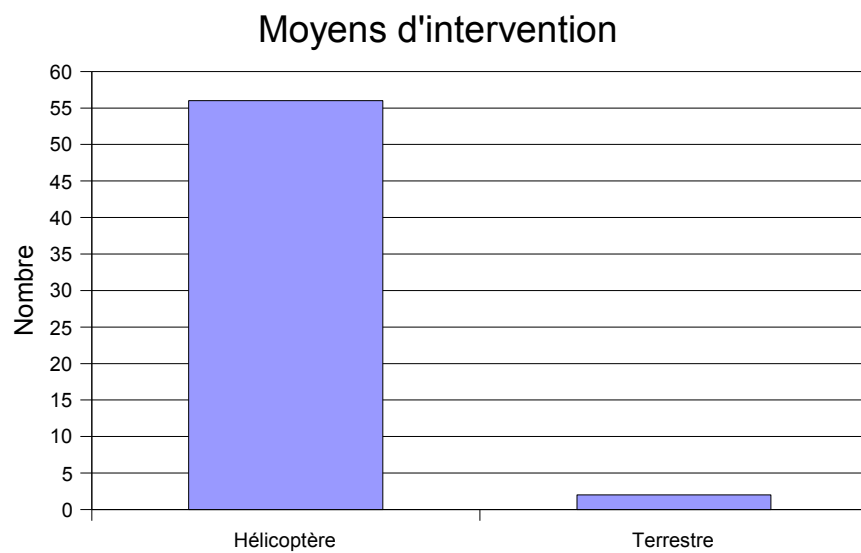
Interventions par type d'activité



Période du 01/01/08 au 30/04/08

Moyens d'intervention

	2008	%
Hélicoptère	56	96,55%
Terrestre	2	3,45%



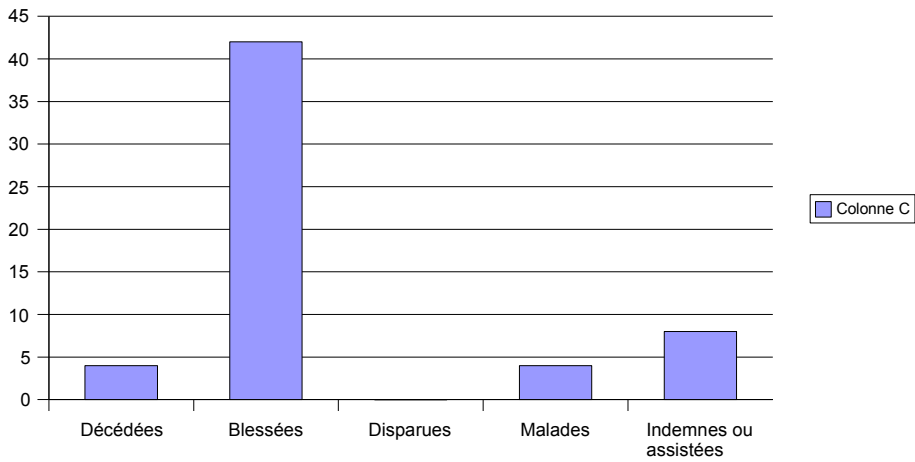
Période du 01/01/08 au 30/04/08

Etat des victimes

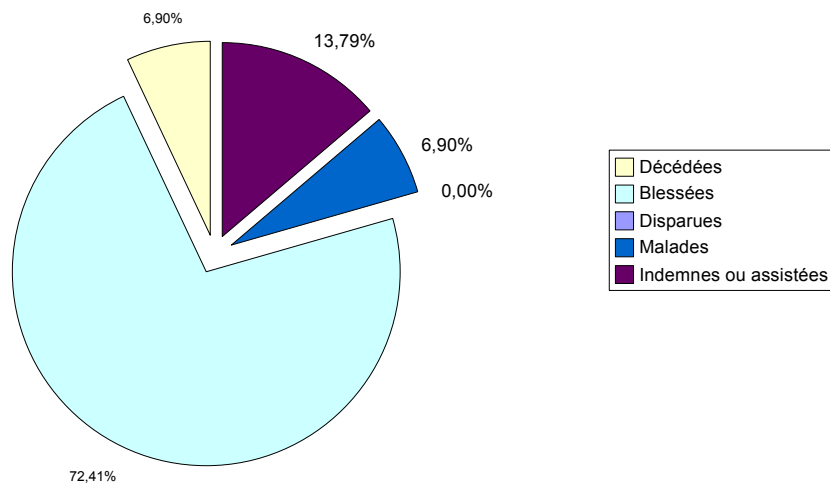
	2008	%
Décédées	4	6,90%
Blessées	42	72,41%
Disparues	0	0,00%
Malades	4	6,90%
Indemnes ou assistées	8	13,79%

(dont 4 traumatiques)

Etat des victimes



Répartition victimes

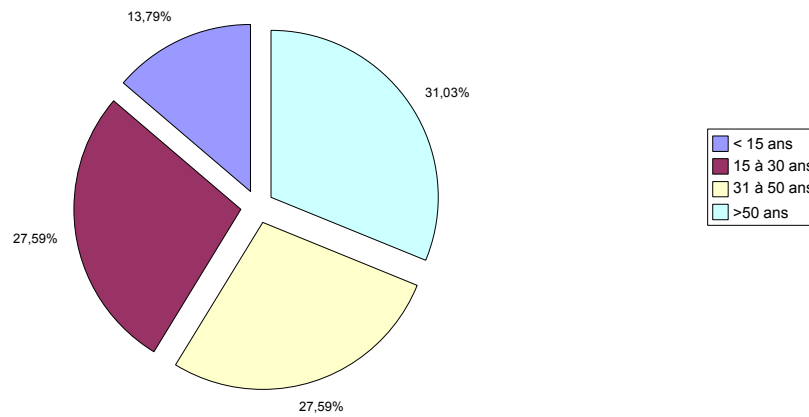


Période du 01/01/08 au 30/04/08

Age Victimes

	2008	%
< 15 ans	8	13,79%
15 à 30 ans	16	27,59%
31 à 50 ans	16	27,59%
>50 ans	18	31,03%

Age victimes



Nationalité Victimes

	2008	%
Français	52	89,7%
Etrangers	6	10,3%