

Secours en montagne

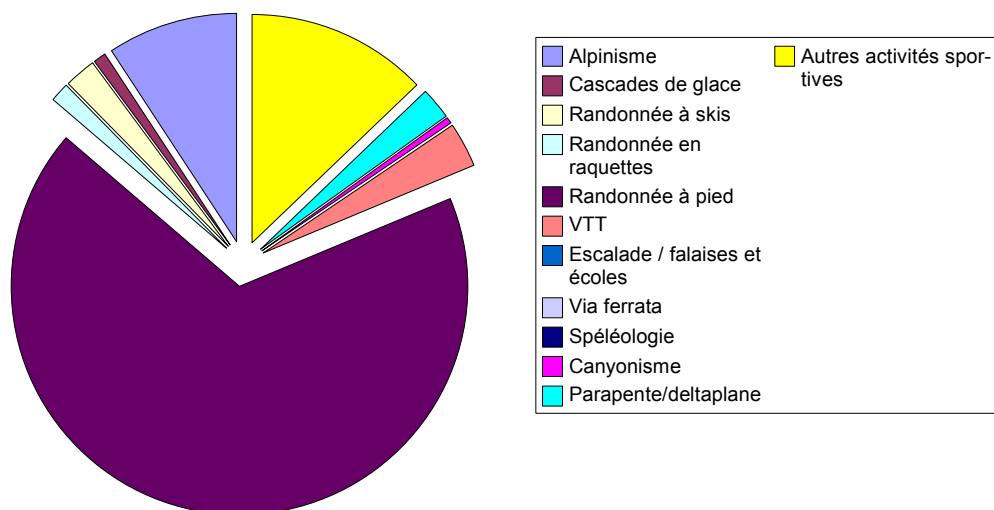
Hors domaines skiabiles

Période du 01/01/08 au 30/09/08

Interventions par type d'activité

	2008	%
Alpinisme	20	9,17%
Cascades de glace	2	0,92%
Randonnée à skis	5	2,29%
Randonnée en raquettes	3	1,38%
Randonnée à pied	147	67,43%
VTT	7	3,21%
Escalade / falaises et écoles	0	0,00%
Via ferrata	0	0,00%
Spéléologie	0	0,00%
Canyonisme	1	0,46%
Parapente/deltaplane	5	2,29%
Autres activités sportives	28	12,84%
Total :	218	

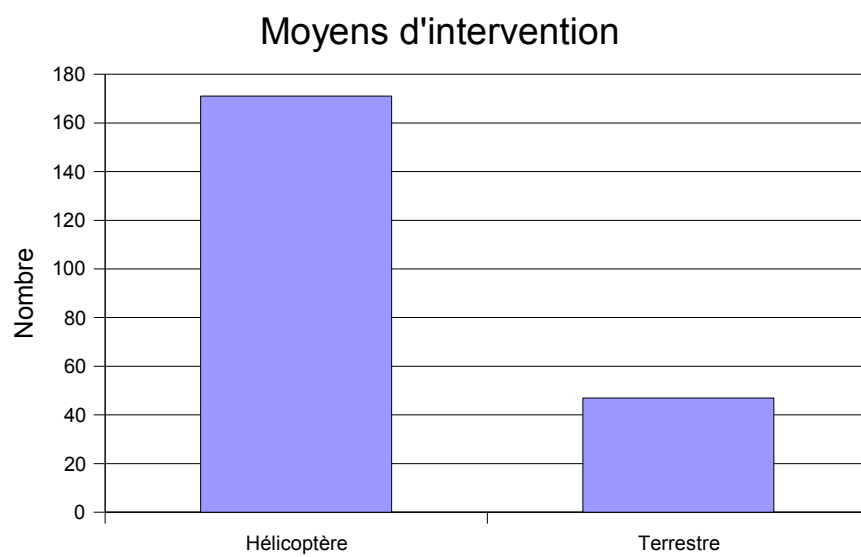
Interventions par type d'activité



Période du 01/01/08 au 30/09/08

Moyens d'intervention

	2008	%
Hélicoptère	171	78,44%
Terrestre	47	21,56%



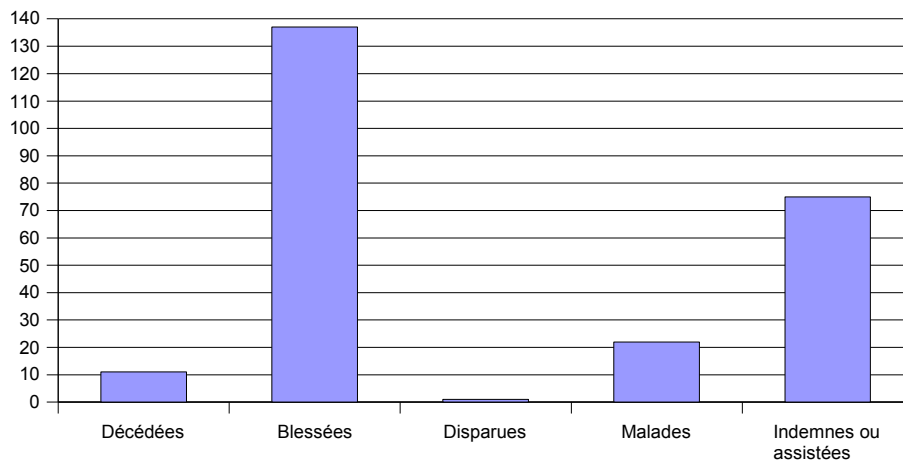
Période du 01/01/08 au 30/09/08

Etat des victimes

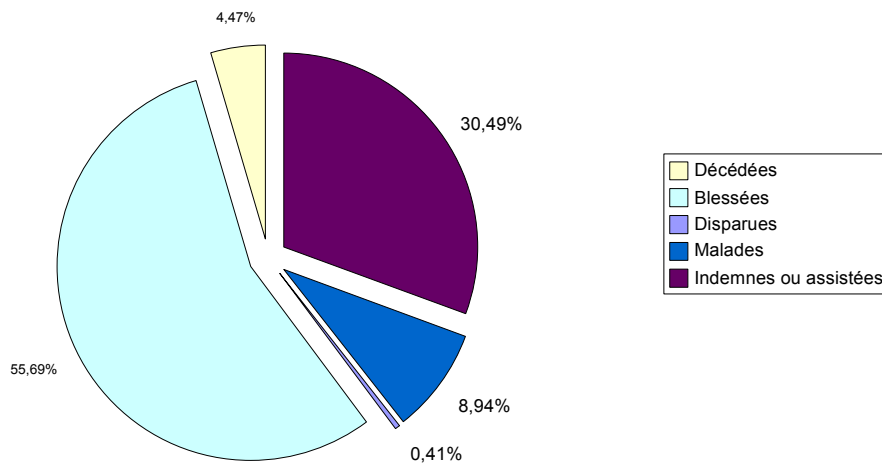
	2008	%
Décédées	11	4,47%
Blessées	137	55,69%
Disparues	1	0,41%
Malades	22	8,94%
Indemnes ou assistées	75	30,49%

(dont 10 traumatiques)

Etat des victimes



Répartition victimes

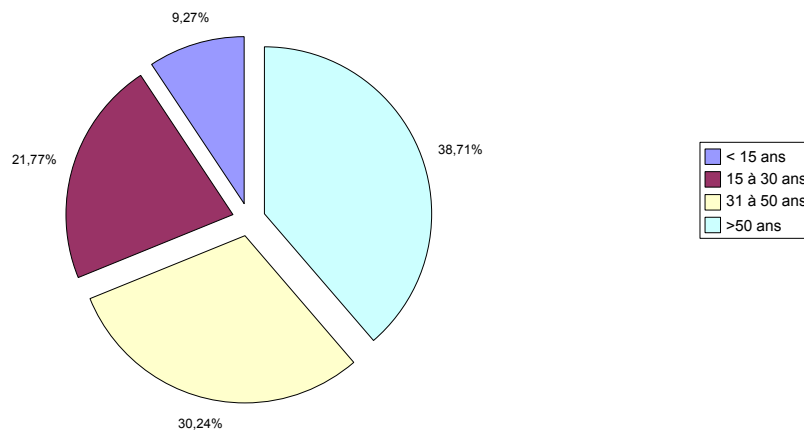


Période du 01/01/08 au 30/09/08

Age Victimes

	2008	%
< 15 ans	23	9,27%
15 à 30 ans	54	21,77%
31 à 50 ans	75	30,24%
>50 ans	96	38,71%

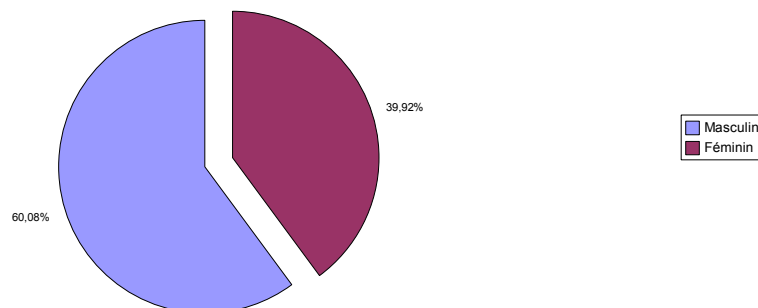
Age victimes



Sexe Victimes

	2008	%
Masculin	149	60,1%
Féminin	99	39,9%

Sexe victimes



Nationalité Victimes

	2008	%
Français	201	81,0%
Etrangers	47	19,0%

Nationalité victimes

