

Secours en montagne

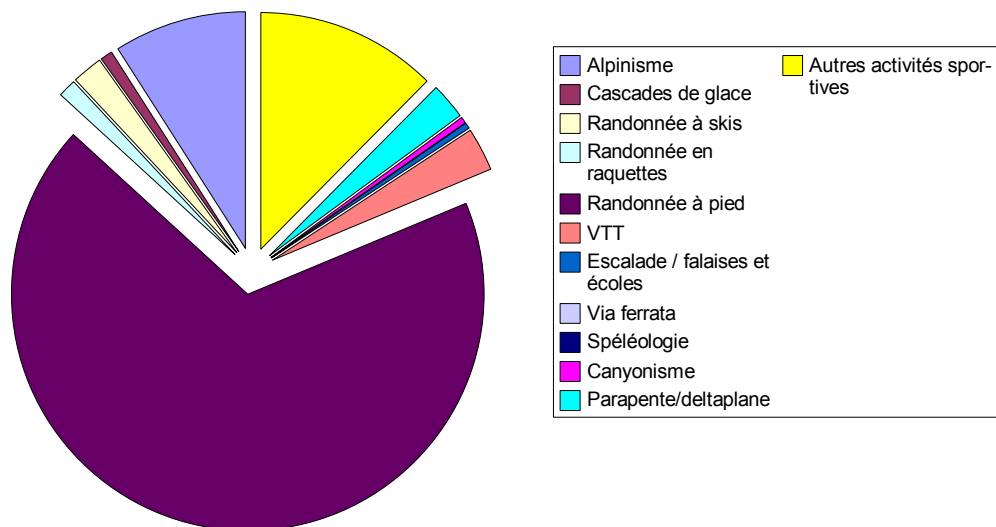
Hors domaines skiables

Période du 01/01/08 au 30/11/08

Interventions par type d'activité

	2008	%
Alpinisme	21	8,97%
Cascades de glace	2	0,85%
Randonnée à skis	5	2,14%
Randonnée en raquettes	3	1,28%
Randonnée à pied	159	67,95%
VTT	7	2,99%
Escalade / falaises et écoles	1	0,43%
Via ferrata	0	0,00%
Spéléologie	0	0,00%
Canyonisme	1	0,43%
Parapente/deltaplane	6	2,56%
Autres activités sportives	29	12,39%
Total :	234	

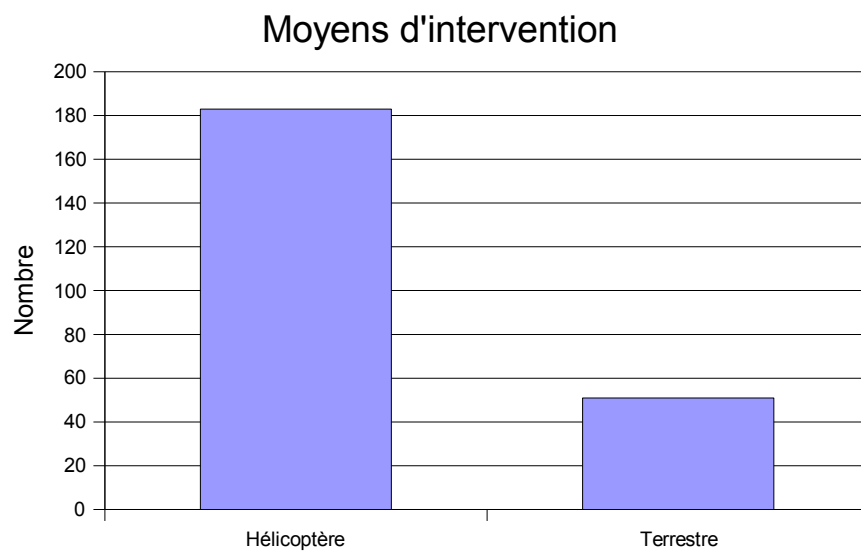
Interventions par type d'activité



Période du 01/01/08 au 30/11/08

Moyens d'intervention

	2008	%
Hélicoptère	183	78,21%
Terrestre	51	21,79%



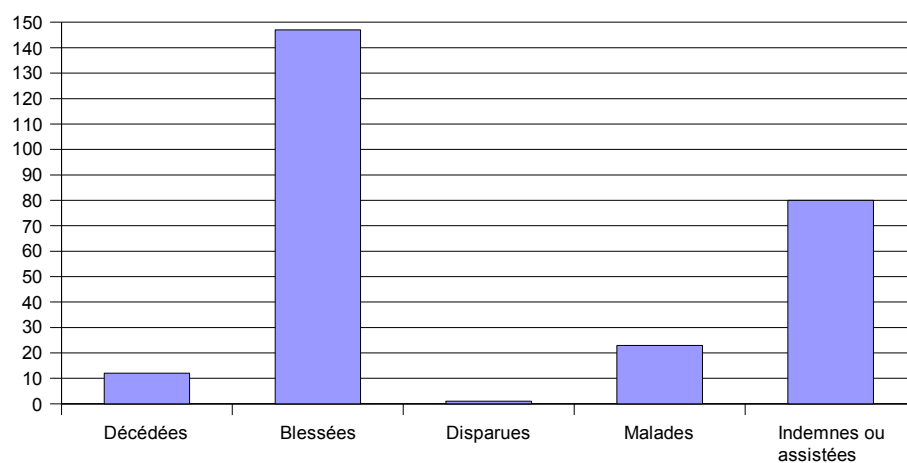
Période du 01/01/08 au 30/11/08

Etat des victimes

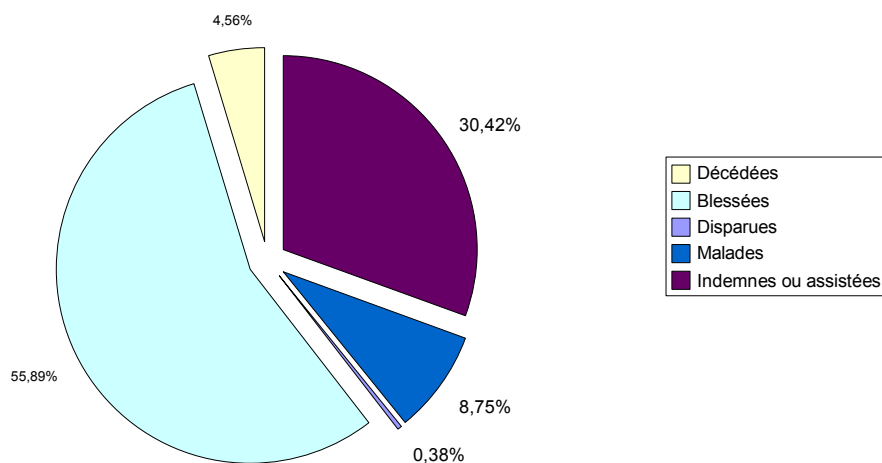
	2008	%
Décédées	12	4,56%
Blessées	147	55,89%
Disparues	1	0,38%
Malades	23	8,75%
Indemnes ou assistées	80	30,42%

(dont 11 trauma)

Etat des victimes



Répartition victimes

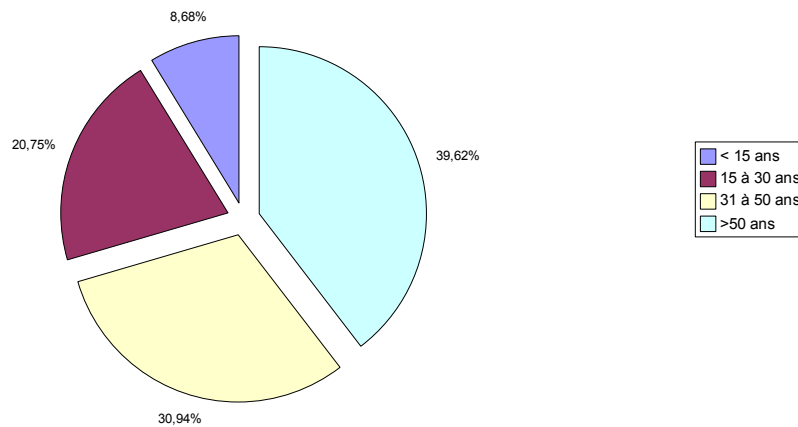


Période du 01/01/08 au 30/11/08

Age Victimes

	2008	%
< 15 ans	23	8,68%
15 à 30 ans	55	20,75%
31 à 50 ans	82	30,94%
>50 ans	105	39,62%

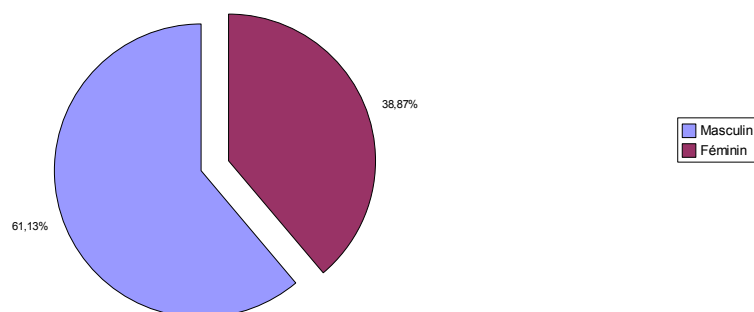
Age victimes



Sexe Victimes

	2008	%
Masculin	162	61,1%
Féminin	103	38,9%

Sexe victimes



Nationalité Victimes

	2008	%
Français	215	81,1%
Etrangers	50	18,9%

Nationalité victimes

