

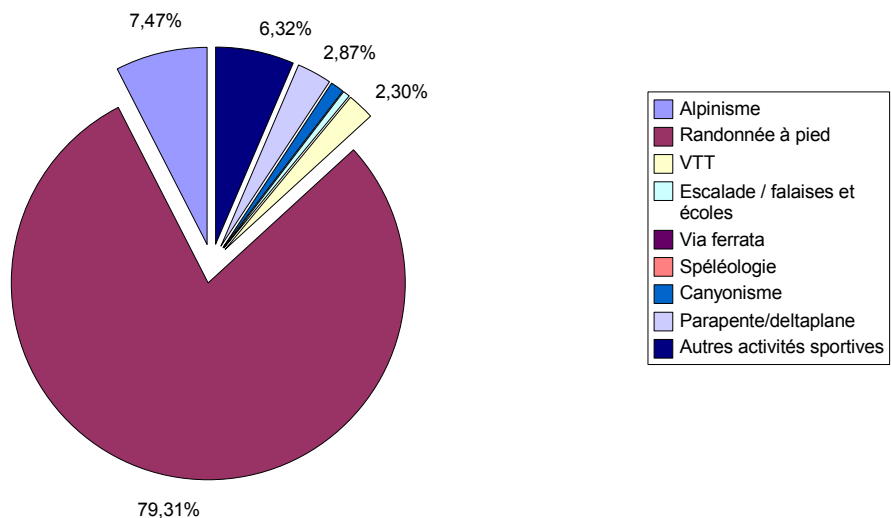
Secours en montagne

Période du 01/06/07 au 31/08/07

Interventions par type d'activité

	2007	2006	Variation
Alpinisme	13	22	-40,9%
Randonnée à pied	138	116	19,0%
VTT	4	3	33,3%
Escalade / falaises et écoles	1	2	-50,0%
Via ferrata	0	0	—
Spéléologie	0	0	—
Canyonisme	2	2	0,0%
Parapente/deltaplane	5	5	0,0%
Autres activités sportives	11	22	-50,0%
			—
Total :	174	172	1,2%

Interventions 2007 par type d'activité

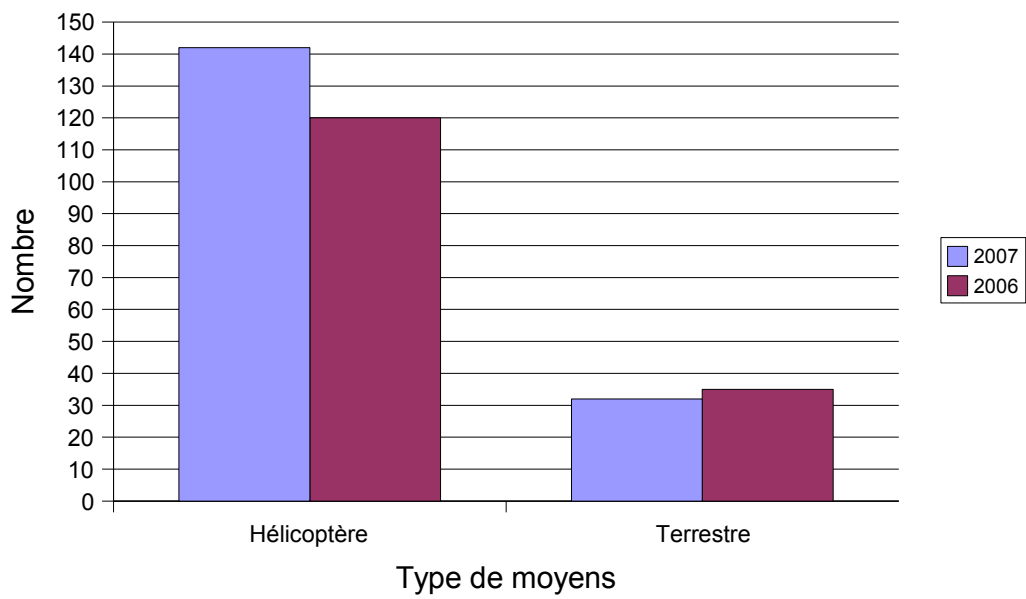


Période du 01/06/07 au 31/08/07

Moyens d'intervention

	2007	2006	Variation
Hélicoptère	142	120	18,3%
Terrestre	32	35	-8,6%

Moyens d'intervention utilisés

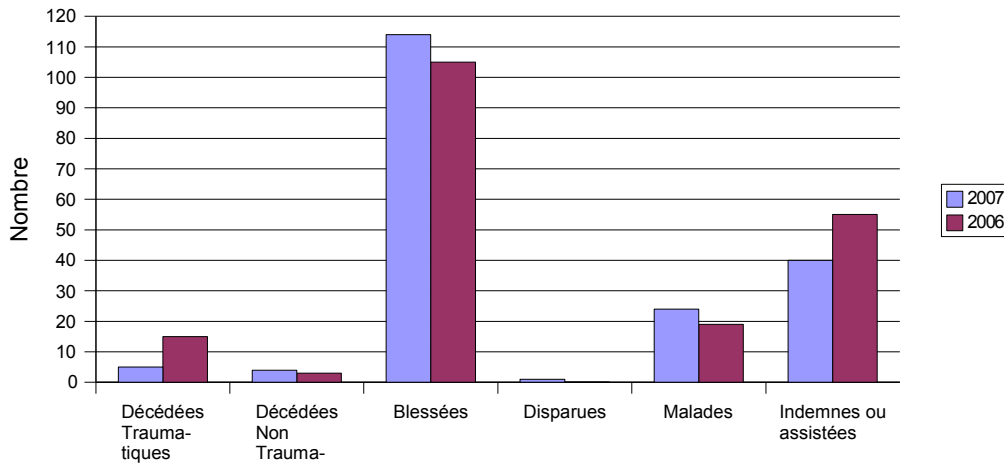


Période du 01/06/07 au 31/08/07

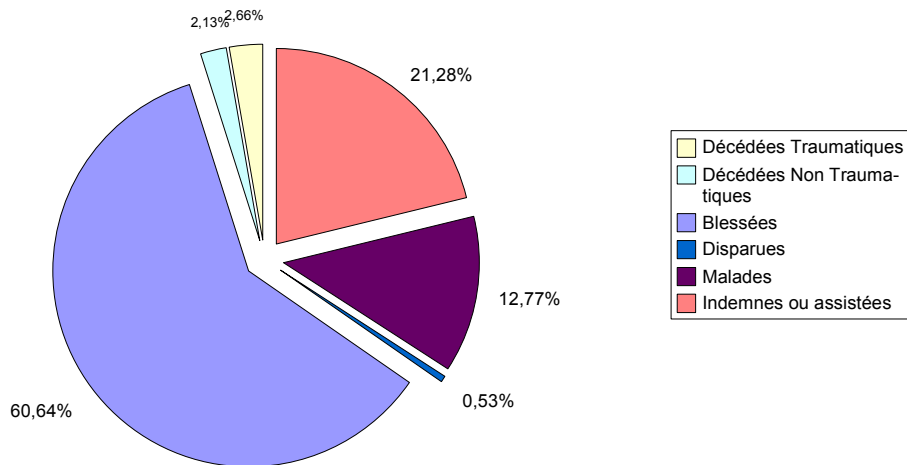
Etat des victimes

	2007	2006	Variation
Décédées Traumatiques	5	15	-66,7%
Décédées Non Traumatiques	4	3	33,3%
Blessées	114	105	8,6%
Disparues	1	0	—%
Malades	24	19	26,3%
Indemnes ou assistées	40	55	-27,3%

Etat des victimes



Répartition victimes 2007

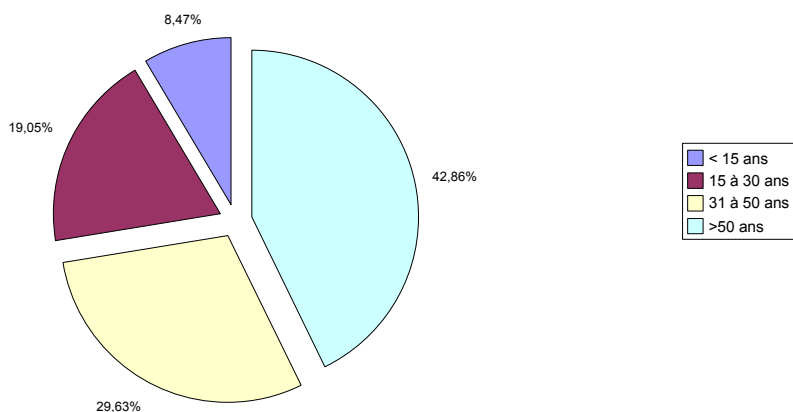


Période du 01/06/07 au 31/08/07

Age Victimes

	2007	2006	Variation
< 15 ans	16	15	6,7%
15 à 30 ans	36	54	-33,3%
31 à 50 ans	56	55	1,8%
>50 ans	81	73	11,0%

Age victimes - 2007



Nationalité Victimes

	2007	2006	Variation
Français	160	161	-0,6%
Etrangers	29	36	-19,4%

Nationalité victimes - 2007

