

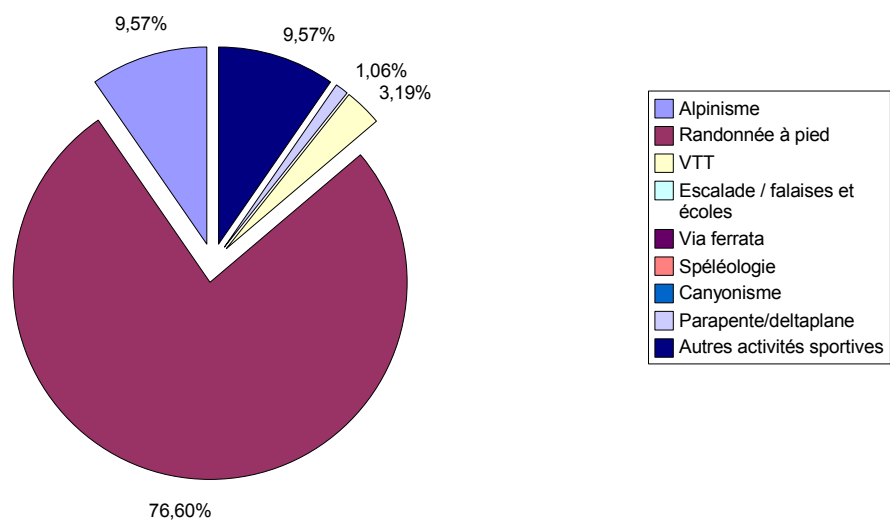
Secours en montagne

Période du 01/06/07 au 31/07/07

Interventions par type d'activité

	2007	2006	Variation
Alpinisme	9	9	0,0%
Randonnée à pied	72	60	20,0%
VTT	3	2	50,0%
Escalade / falaises et écoles	0	1	—
Via ferrata	0	0	—
Spéléologie	0	0	—
Canyonisme	0	1	—
Parapente/deltaplane	1	3	-66,7%
Autres activités sportives	9	13	-30,8%
			—
Total :	94	89	5,6%

Interventions 2007 par type d'activité

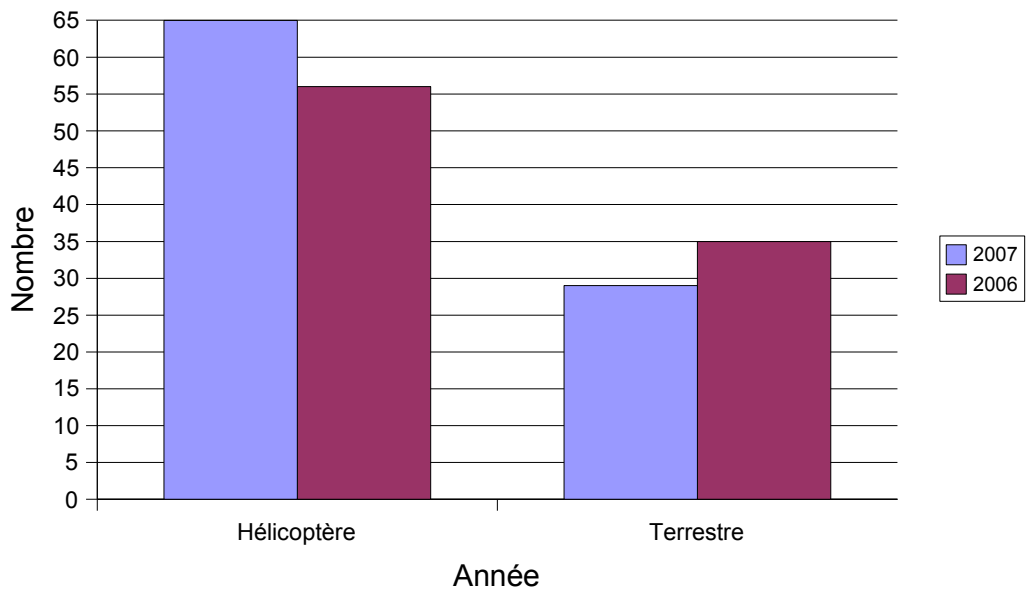


Période du 01/06/07 au 31/07/07

Moyens d'intervention

	2007	2006	Variation
Hélicoptère	65	56	16,1%
Terrestre	29	35	-17,1%

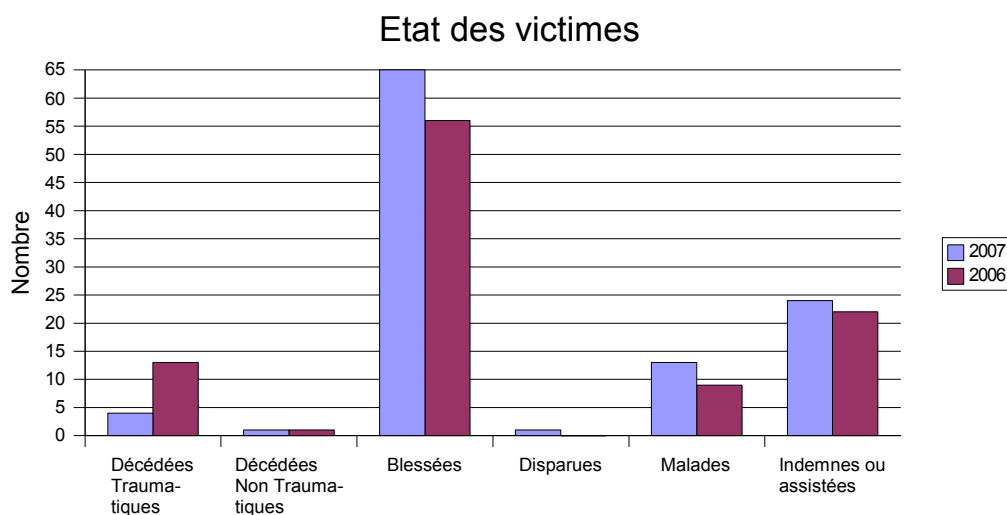
Moyens d'intervention utilisés



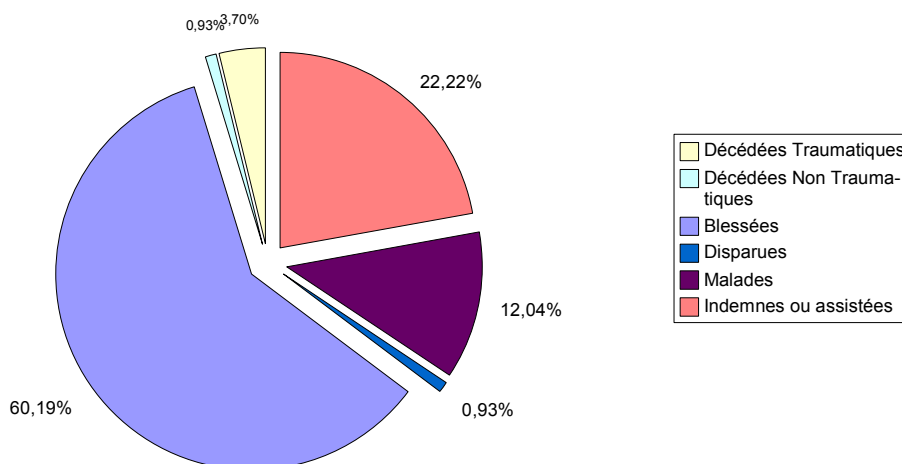
Période du 01/06/07 au 31/07/07

Etat des victimes

	2007	2006	Variation
Décédées Traumatiques	4	13	-69,2%
Décédées Non Traumatiques	1	1	0,0%
Blessées	65	56	16,1%
Disparues	1	0	—%
Malades	13	9	44,4%
Indemnes ou assistées	24	22	9,1%



Répartition victimes 2007

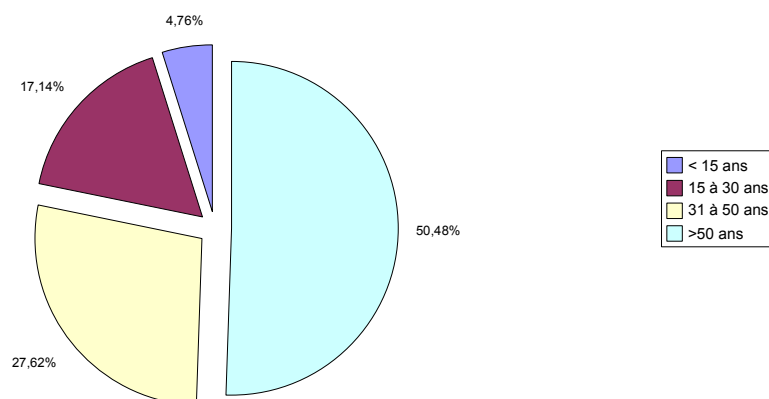


Période du 01/06/07 au 31/07/07

Age Victimes

	2007	2006	Variation
< 15 ans	5	5	0,0%
15 à 30 ans	18	26	-30,8%
31 à 50 ans	29	26	11,5%
>50 ans	53	44	20,5%

Age victimes - 2007



Nationalité Victimes

	2007	2006	Variation
Français	72	86	-16,3%
Etrangers	36	15	140,0%

Nationalité victimes - 2007

