

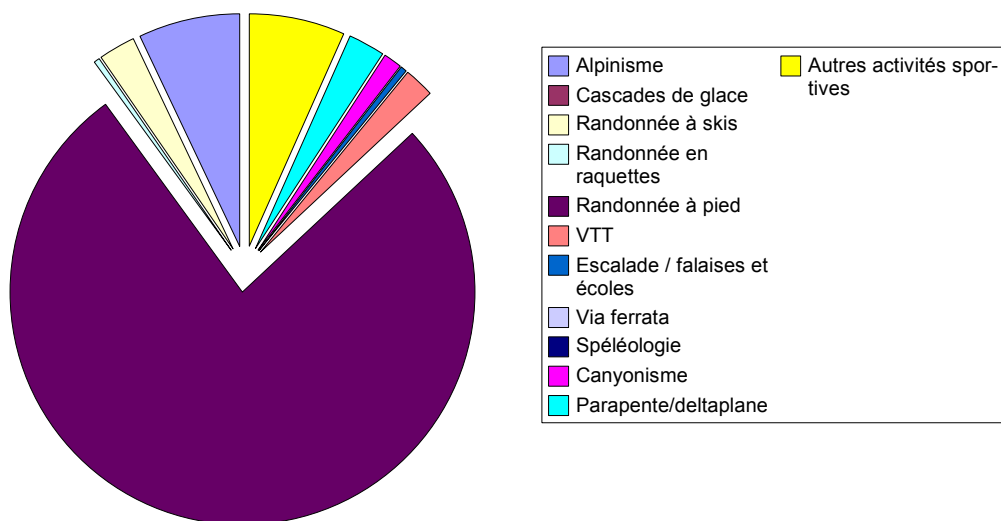
## Secours en montagne

Période du 01/06/07 au 31/12/07

### Interventions par type d'activité

	2007	%
Alpinisme	16	6,96%
Cascades de glace	0	0,00%
Randonnée à skis	6	2,61%
Randonnée en raquettes	1	0,43%
Randonnée à pied	177	76,96%
VTT	5	2,17%
Escalade / falaises et écoles	1	0,43%
Via ferrata	0	0,00%
Spéléologie	0	0,00%
Canyonisme	3	1,30%
Parapente/deltaplane	6	2,61%
Autres activités sportives	15	6,52%
<b>Total :</b>	<b>230</b>	

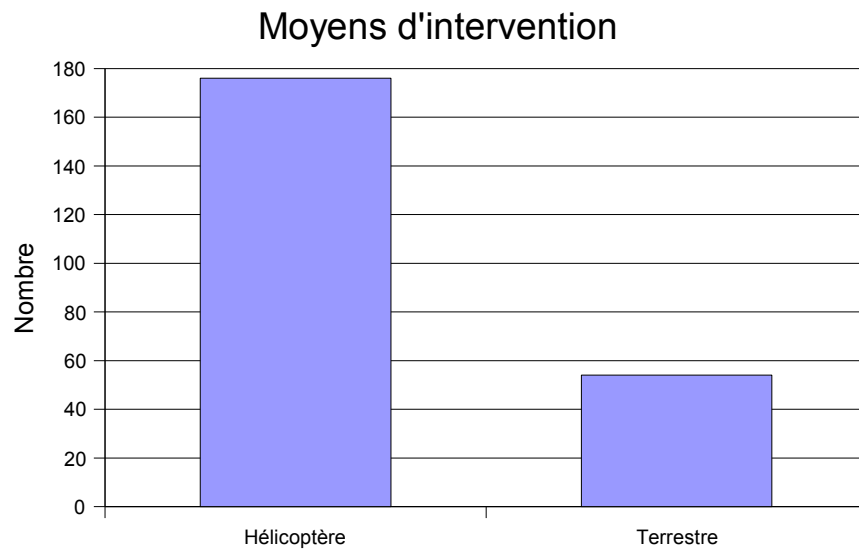
### Interventions 2007 par type d'activité



Période du 01/06/07 au 31/12/07

### Moyens d'intervention

	2007	%
Hélicoptère	176	76,52%
Terrestre	54	23,48%

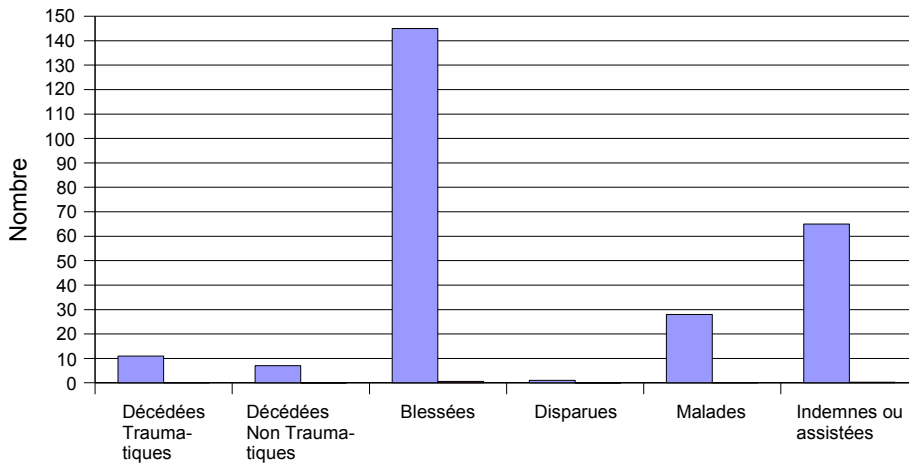


Période du 01/06/07 au 31/12/07

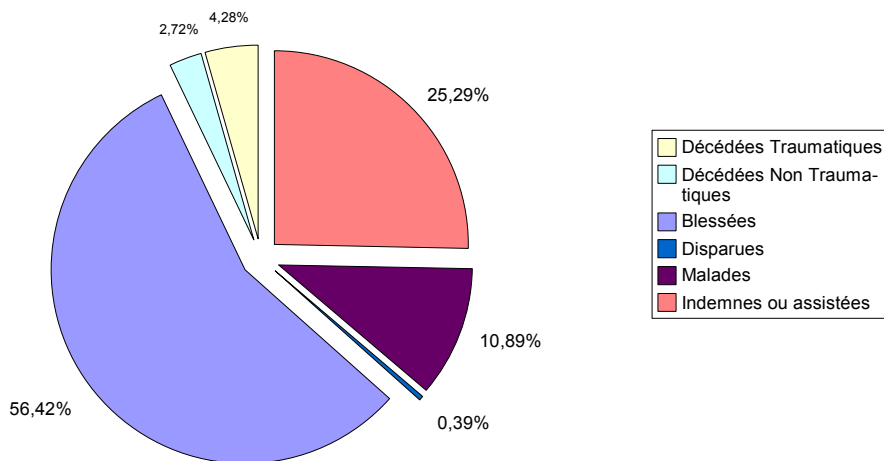
### Etat des victimes

	2007	%
Décédées Traumatiques	11	4,28%
Décédées Non Traumatiques	7	2,72%
Blessées	145	56,42%
Disparues	1	0,39%
Malades	28	10,89%
Indemnes ou assistées	65	25,29%

### Etat des victimes



### Répartition victimes 2007

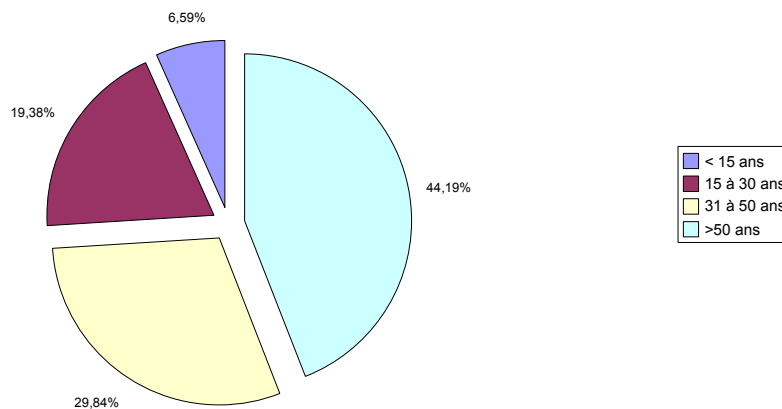


Période du 01/06/07 au 31/12/07

### Age Victimes

	2007	%
< 15 ans	17	6,59%
15 à 30 ans	50	19,38%
31 à 50 ans	77	29,84%
>50 ans	114	44,19%

Age victimes - 2007



### Nationalité Victimes

	2007	%
Français	220	85,3%
Etrangers	38	14,7%

Nationalité victimes - 2007

